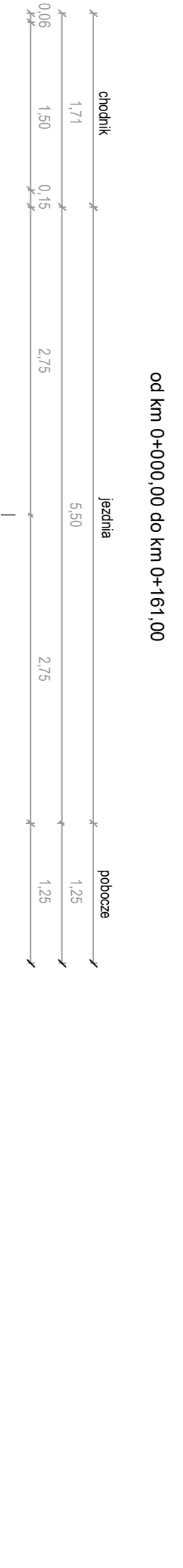


**PRZEKRÓJ KONSTRUKCYJNY NR 1**  
**Dr Nr 3502L Budy - Woźuczyn m. Dzieżalinia (I)**

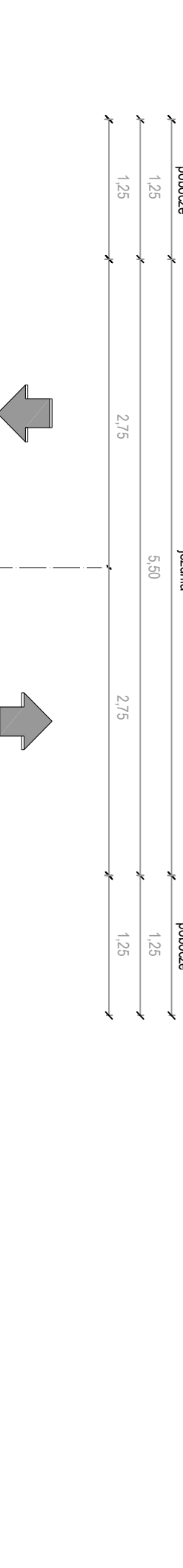
od km 0+000,00 do km 0+161,00



- 1 Warstwa składowa AC 11S gr. 3 cm
- 2 Warstwa wzmacniająco-wyroównawcza AC 11W gr. śr. 2.9 cm
- 3 Istniejąca konstrukcja jezdnii

**PRZEKRÓJ KONSTRUKCYJNY NR 2**  
**Dr Nr 3502L Budy - Woźuczyn m. Dzieżalinia(I)**

od km 0+161,00 do km 0+525,00  
od km 0+725,00 do km 1+325,00



- 1 Warstwa składowa AC 11S gr. 3 cm
- 2 Warstwa wzmacniająco-wyroównawcza AC 11W gr. śr. 2.9 cm
- 3 Istniejąca konstrukcja jezdnii

**PRZEKRÓJ KONSTRUKCYJNY NR 3**  
**Dr Nr 3502L Budy - Woźuczyn m. Dzieżalinia (I)**

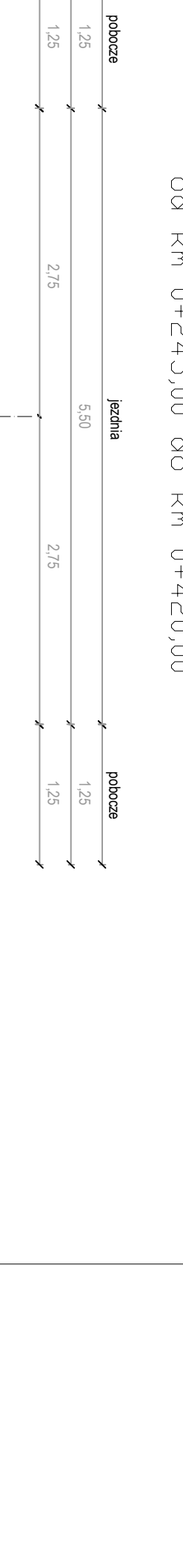
od km 0+580,00 do km 0+675,00



- 1 Warstwa składowa AC 11S gr. 3 cm
- 2 Warstwa wzmacniająco-wyroównawcza AC 11W gr. śr. 2.9 cm
- 3 Istniejąca konstrukcja jezdnii

**PRZEKRÓJ KONSTRUKCYJNY NR 1**  
**Dr Nr 3502L Budy - Woźuczyn (II)**

od km 0+000,00 do km 0+120,00  
od km 0+245,00 do km 0+420,00



- 1 Warstwa składowa AC 11S gr. 3 cm
- 2 Warstwa wzmacniająco-wyroównawcza AC 11W gr. śr. 2.8 cm
- 3 Istniejąca konstrukcja jezdnii

**PRZEKRÓJ KONSTRUKCYJNY NR 1**  
**Dr Nr 3507L Żwiartów - Rachanie (II)**

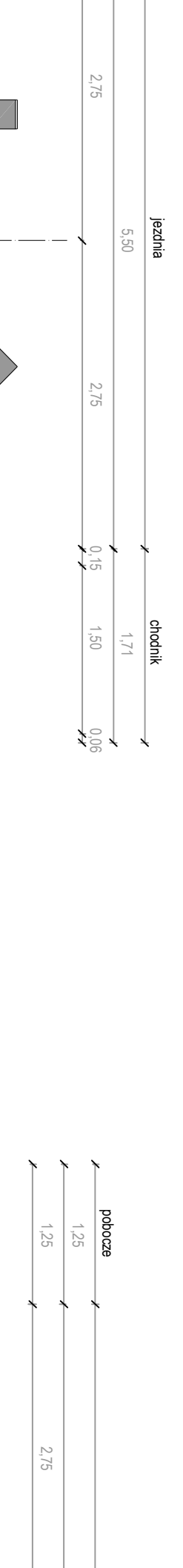
od km 0+000,00 do km 0+120,00  
od km 0+245,00 do km 0+420,00



- 1 Warstwa składowa AC 11S gr. 3 cm
- 2 Warstwa wzmacniająco-wyroównawcza AC 11W gr. śr. 2.8 cm
- 3 Istniejąca konstrukcja jezdnii

**PRZEKRÓJ KONSTRUKCYJNY NR 2**  
**Dr Nr 3507L Żwiartów - Rachanie (II)**

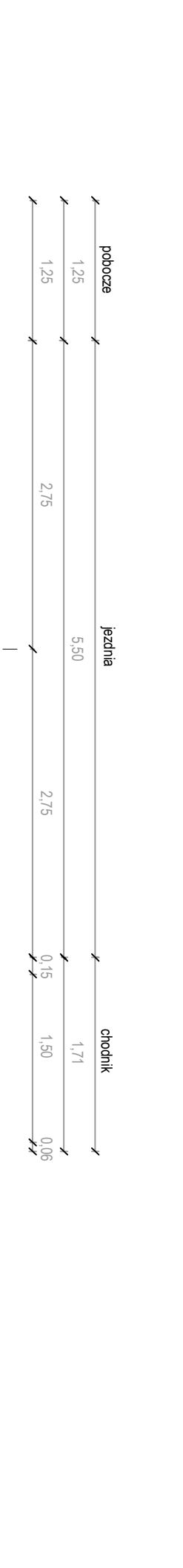
od km 0+145,00 do km 0+220,00



- 1 Warstwa składowa AC 11S gr. 3 cm
- 2 Warstwa wzmacniająco-wyroównawcza AC 11W gr. śr. 2.8 cm
- 3 Istniejąca konstrukcja jezdnii

**PRZEKRÓJ KONSTRUKCYJNY NR 1**  
**Dr Nr 3507L Żwiartów - Rachanie (III.I)**

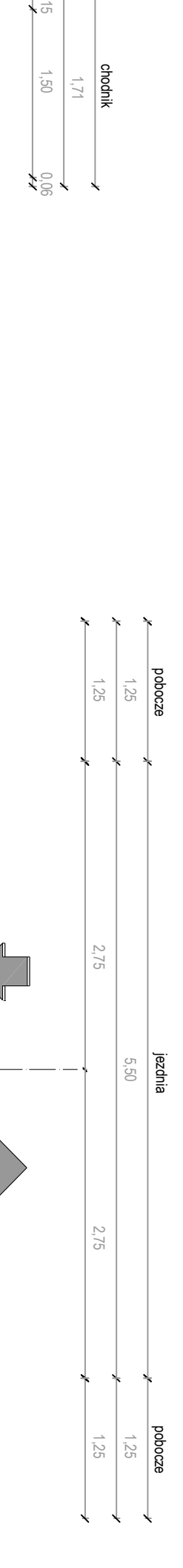
od km 0+000,00 do km 0+025,00



- 1 Warstwa składowa AC 11S gr. 3 cm
- 2 Warstwa wzmacniająco-wyroównawcza AC 11W gr. śr. 4.9 cm
- 3 Istniejąca konstrukcja jezdnii

**PRZEKRÓJ KONSTRUKCYJNY NR 2**  
**Dr Nr 3507L Żwiartów - Rachanie (III.II)**

od km 0+000,00 do km 0+050,00



- 1 Warstwa składowa AC 11S gr. 3 cm
- 2 Warstwa wzmacniająco-wyroównawcza AC 11W gr. śr. 2.8 cm
- 3 Istniejąca konstrukcja jezdnii

**PRZEKRÓJ KONSTRUKCYJNY NR 1**  
**Dr Nr 3507L Żwiartów - Rachanie (III.III)**

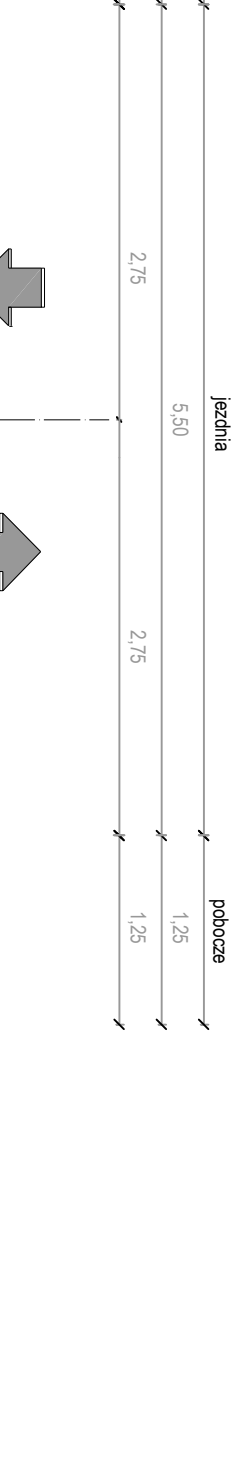
od km 0+100,00 do km 0+110,00



- 1 Warstwa składowa AC 11S gr. 3 cm
- 2 Warstwa wzmacniająco-wyroównawcza AC 11W gr. śr. 2.8 cm
- 3 Istniejąca konstrukcja jezdnii

**PRZEKRÓJ KONSTRUKCYJNY NR 2**  
**Dr Nr 3507L Żwiartów - Rachanie (III.III)**

od km 0+100,00 do km 0+110,00



- 1 Warstwa składowa AC 11S gr. 3 cm
- 2 Warstwa wzmacniająco-wyroównawcza AC 11W gr. śr. 3.8 cm
- 3 Istniejąca konstrukcja jezdnii