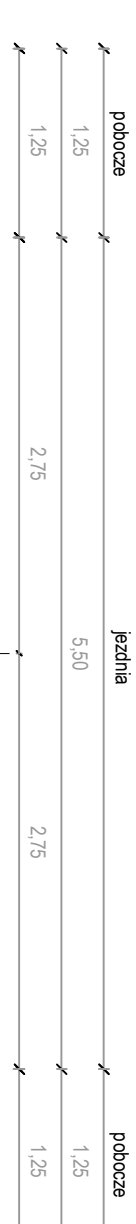


PRZEKRÓJ KONSTRUKCYJNY NR 1  
**Dr Nr 3266L Dąbrowa**

Km 0+000,00  
 od km 0+375,00 do km 0+550,00  
 od km 0+675,00 do km 0+725,00  
 od km 0+900,00 do km 0+909,00



- POBOCZE GRUNTOWE
- PRÓJ. KONSTRUKCJA JEZDNI
- 1 Warstwa szeralnia AC 11S gr. 3 cm
  - 2 Warstwa wzmacniająco-wyównawcza AC 11W gr. sr. 3,5cm
  - 3 Istniejąca konstrukcja jezdnii

PRZEKRÓJ KONSTRUKCYJNY NR 2  
**Dr Nr 3266L Dąbrowa**

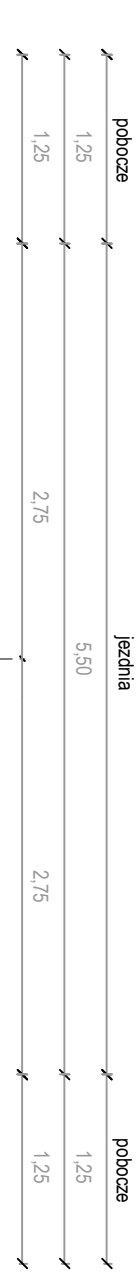
Km 0+025,00  
 Km 0+350,00  
 od km 0+580,00 do km 0+650,00



- POBOCZE GRUNTOWE
- PRÓJ. KONSTRUKCJA JEZDNI
- 1 Warstwa szeralnia AC 11S gr. 3 cm
  - 2 Warstwa wzmacniająco-wyównawcza AC 11W gr. sr. 3,5 cm
  - 3 Istniejąca konstrukcja jezdnii

PRZEKRÓJ KONSTRUKCYJNY NR 3  
**Dr Nr 3266L Dąbrowa**

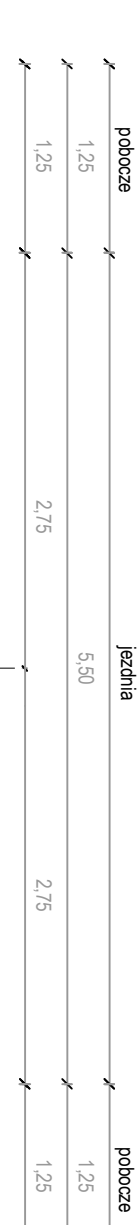
od km 0+050,00 do km 0+325,00



- POBOCZE GRUNTOWE
- PRÓJ. KONSTRUKCJA JEZDNI
- 1 Warstwa szeralnia AC 11S gr. 3 cm
  - 2 Warstwa wzmacniająco-wyównawcza AC 11W gr. sr. 3,5 cm
  - 3 Istniejąca konstrukcja jezdnii

PRZEKRÓJ KONSTRUKCYJNY NR 4  
**Dr Nr 3266L Dąbrowa**

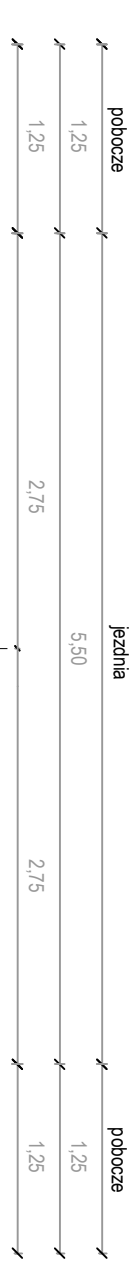
Km 0+750,00  
 Km 0+875,00



- POBOCZE GRUNTOWE
- PRÓJ. KONSTRUKCJA JEZDNI
- 1 Warstwa szeralnia AC 11S gr. 3 cm
  - 2 Warstwa wzmacniająco-wyównawcza AC 11W gr. sr. 3,5 cm
  - 3 Istniejąca konstrukcja jezdnii

PRZEKRÓJ KONSTRUKCYJNY NR 5  
**Dr Nr 3266L Dąbrowa**

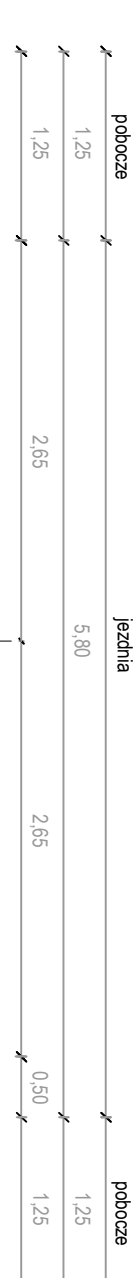
od km 0+775,00 do km 0+850,00



- POBOCZE GRUNTOWE
- PRÓJ. KONSTRUKCJA JEZDNI
- 1 Warstwa szeralnia AC 11S gr. 3 cm
  - 2 Warstwa wzmacniająco-wyównawcza AC 11W gr. sr. 3,5 cm
  - 3 Istniejąca konstrukcja jezdnii

PRZEKRÓJ KONSTRUKCYJNY  
**Dr Nr 3265L Polanówka**

od km 0+000,00 do km 0+254,00



- POBOCZE GRUNTOWE
- PRÓJ. KONSTRUKCJA JEZDNI
- 1 Warstwa szeralnia AC 11S gr. 3 cm
  - 2 Warstwa wzmacniająco-wyównawcza AC 11W gr. sr. 3,5cm
  - 3 Istniejąca konstrukcja jezdnii
- ISTNIEJĄCE POSZERZENIE Z KRUSZYWA