


Przebudowa odcinka drogi powiatowej

NR 3515L TELATYN - ŁACHOWCE w km 0+000 - 0+790 dł. 0,790 km

długości 0,790 km

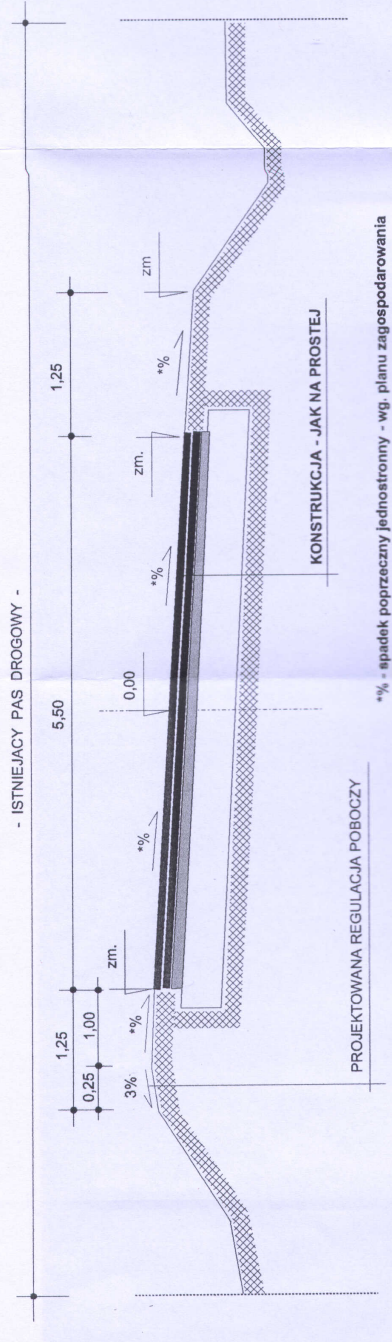
I. PRZEKRÓJ KONSTRUKCYJNY NA PROSTEJ

skala 1 : 50



II. PRZEKRÓJ KONSTRUKCYJNY NA ŁUKU (wg planu zagospodarowania)

skala 1 : 50



PROJEKTOWANA REGULACJA POBOCZY

KONSTRUKCJA - JAK NA PROSTEJ

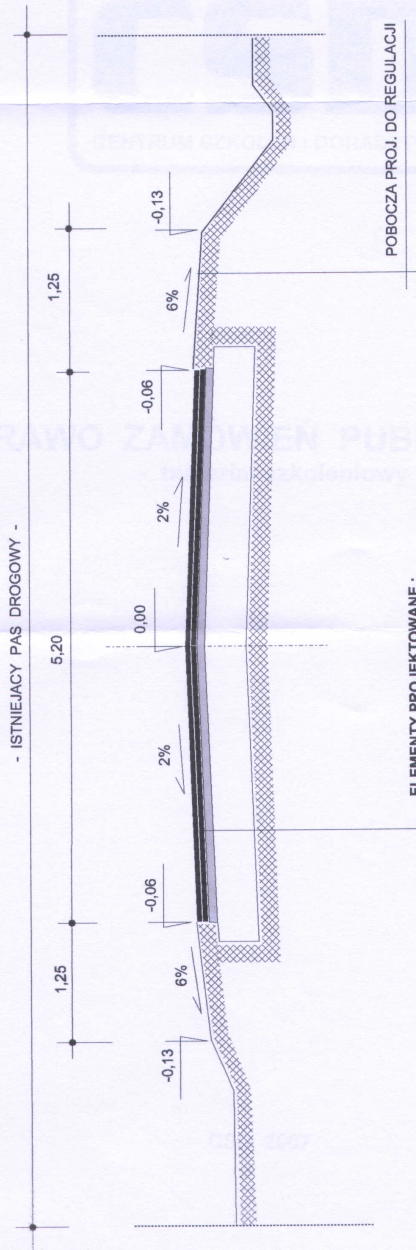
*% - spadek poprzeczny jednostronny - wg. planu zagospodarowania

Przebudowa odcinka drogi powiatowej nr 3451L odc. NOWOSIÓŁKI - LISKI w km 0+000 - 0+895 dł. 0,895 km

lokalizacja robocza - wg. planu zagospodarowania terenu

I. PRZEKRÓJ KONSTRUKCYJNY NA PROSTEJ

skala 1 : 50



ELEMENTY PROJEKTOWANE :

3 CM	WARSTWA ŚCIERALNA Z ASFALTOBETONU
SR. 3.16 CM	WARSTWA WYRÓWNAWCZO - WZMACN. Z ASFALTOBETONU

KONSTRUKCJA ISTNIEJĄCA :

5 cm	istniejąca nawierzchnia z asfaltobetonu
ok. 40 cm	istniejąca konstrukcja podbudowy