

## INFORMACJA DYREKTORA ZARZĄDU DRÓG POWIATOWYCH W TOMASZOWIE LUBELSKIM

Zarząd Dróg Powiatowych w Tomaszowie Lubelskim - na podstawie art. 39 ust. 6a ustawy z dnia 21 marca 1985 r. o drogach publicznych (Dz.U. z 2007 roku Nr 19 poz. 115 z późn. zm.) informuje, że przygotowywane jest niżej wymienione zadanie inwestycyjne:

**- Budowa odcinka drogi powiatowej nr 3527L Nedeżów – Sowiniec na długości 1,230 km.**

W ramach inwestycji może powstać obowiązek wybudowania w pasie drogowym kanału technologicznego, o ile w ciągu 60 dni od daty umieszczenia niniejszej informacji na stronie internetowej, zgłosi się podmiot zainteresowany udostępnieniem takiego kanału. Kanał udostępniany jest na zasadach uregulowanych w art. 39 ust. 7 - 7f przedmiotowej ustawy o drogach publicznych.

Zgłoszenia należy kierować pisemnie na adres:

**Zarząd Dróg Powiatowych w Tomaszowie Lubelskim, ul. Lwowska 54, 22-600 Tomaszów Lubelski.**

Jak stanowi art. 4 pkt 15a powołanej ustawy, kanał technologiczny to ciąg osłonowych elementów obudowy, studni kablowych oraz innych obiektów lub urządzeń służących umieszczeniu lub eksploatacji:

- a) urządzeń infrastruktury technicznej związanych z potrzebami ruchu drogowego,
- b) linii telekomunikacyjnych wraz z zasilaniem oraz linii energetycznych, niezwiązanych z potrzebami zarządzania drogami lub potrzebami ruchu drogowego.

Informuję ponadto, że w myśl art. 39 ust. 6b w/w ustawy o drogach publicznych, podmiot, który zgłosi zainteresowanie udostępnieniem przez zarządcę drogi kanału technologicznego a następnie po jego wybudowaniu nie złoży oferty (zawarcia umowy najmu lub dzierżawy kanału), jest obowiązany zwrócić zarządcy drogi koszty wybudowania kanału technologicznego o ile nie udostępniono tego kanału innym podmiotom.

Niniejsza informacja zostaje podana do publicznej wiadomości na stronie internetowej Zarządu Dróg Powiatowych w Tomaszowie Lubelskim [www.zdptomaszow.pl](http://www.zdptomaszow.pl) oraz przesłane do wiadomości Urzędu Komunikacji Elektronicznej [uke@uke.gov.pl](mailto:uke@uke.gov.pl).

W załączeniu:

- Mapa orientacyjna z zaznaczoną lokalizacją planowanej inwestycji w skali 1:25 000

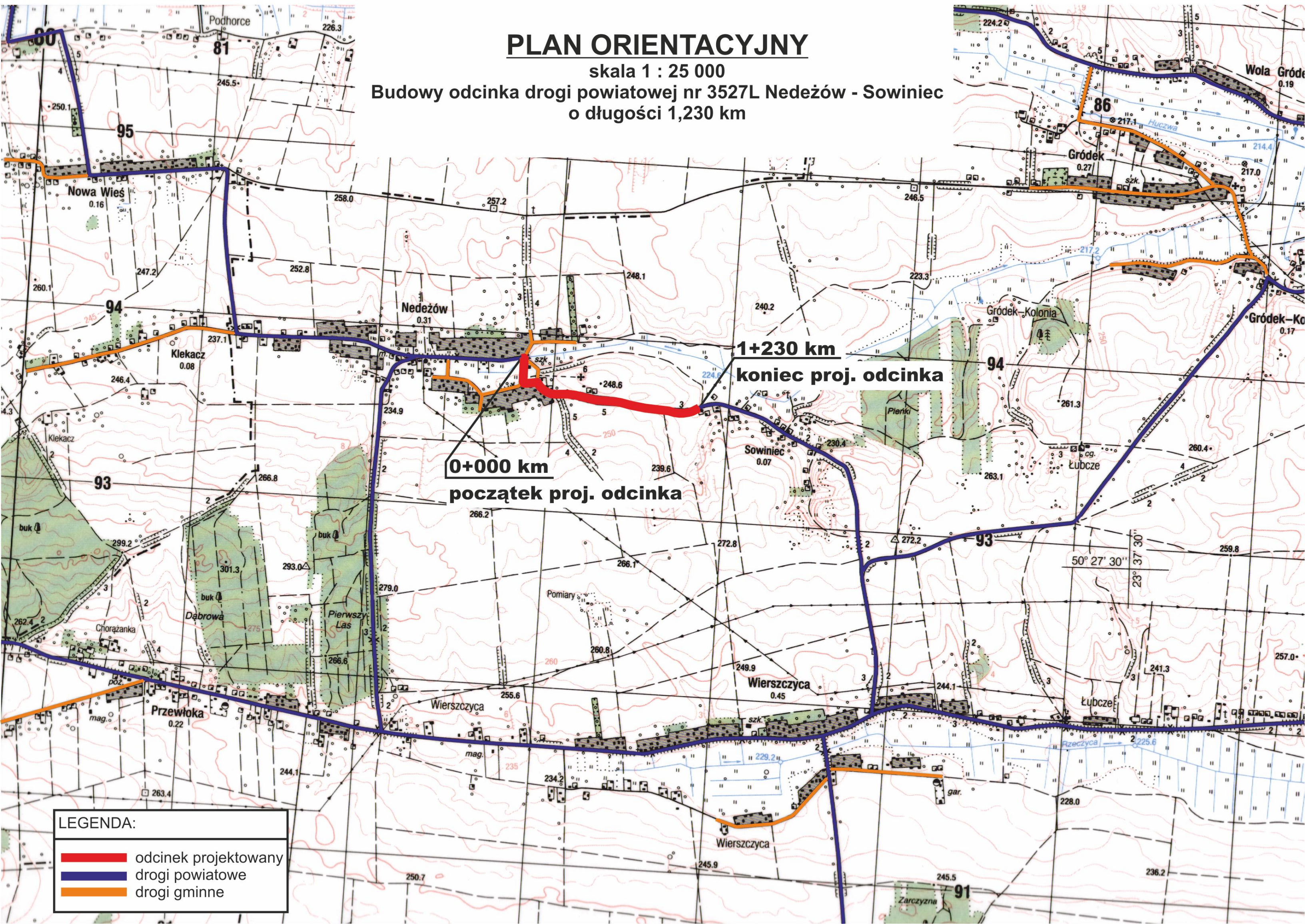
DYREKTOR

Paweł Kościółko

# PLAN ORIENTACYJNY

skala 1 : 25 000



Budowy odcinka drogi powiatowej nr 3527L Nedeżów - Sowiniec  
o długości 1,230 km



**1+230 km**  
**koniec proj. odcinka**

**0+000 km**  
**początek proj. odcinka**

**LEGENDA:**

-  odcinek projektowany
-  drogi powiatowe
-  drogi gminne